



visser's installatiebedrijf bv

1e hulp bij stankklachten



visser's installatiebedrijf bv

Geachte lezer,

Wij hebben deze handleiding voor u opgesteld om u verder te helpen met het zelf oplossen van stankklachten in uw woning.

Uit onze ervaringen uit het verleden zijn er een aantal standaard oorzaken wat de stankklachten kan veroorzaken en welke u makkelijk zelf kunt oplossen.

Visser's installatiebedrijf heeft hieronder deze omschreven en wij hopen u hiermee van dienst te zijn geweest.

Blad 2 – Stadsverwarmingunit

Blad 3 – WTW ventilatie-unit

Blad 4 – Doucheput

Blad 5 – Draingoot

Vriendelijke groet,

Visser's installatiebedrijf b.v.



visser's installatiebedrijf bv



visser's installatiebedrijf bv

Stadverwarmingsunit.

Als uw woning is uitgevoerd met een stadsverwarmingunit kan het zijn dat er bij weinig of geen gebruik van warmtapwater u een riollucht ruikt vanuit uw meterkast.

Dit komt doordat de sifon te weinig lekwater vanuit de stadsverwarmingunit in de sifon komt waardoor deze droogvalt en er een openverbinding met het riool ontstaat.

U kunt dit verhelpen door er wat water bij te gieten (+/- 250 ml).

Om verdamping tegen te gaan kunt u er wat slaolie/zonnebloemolie aan toevoegen.
(slaolie/zonnebloemolie verdampt niet en drijft op het water).





visser's installatiebedrijf bv

WTW ventilatie-unit

Als uw woning is uitgevoerd met een WTW ventilatie-unit (Warmte Terug Win Unit) kan het zijn dat bij bepaalde weersomstandigheden de WTW unit niet of weinig condenseert.

Hierdoor kan het zijn dat sifon droogvalt en er een openverbinding met het riool ontstaat.

U kunt dit verhelpen door er wat water bij te gieten (+/- 250 ml).

Om verdamping tegen te gaan kunt u er wat slaolie/zonnebloemolie aan toevoegen.
(slaolie/zonnebloemolie verdampt niet en drijft op het water).



visser's installatiebedrijf bv






visser's installatiebedrijf bv

Doucheput

Als uw woning is uitgevoerd met een doucheput dan kan het voorkomen dat na het schoonmaken dat het binnenwerk niet juist is aangebracht.

Zie foto's




Niet juist, binnenwerk steek boven deksel uit.



visser's installatiebedrijf bv

Na het schoonmaken moet de sifon weer gevuld worden met water.




Juist gemonteerd, binnenwerk verzonken in deksel.



visser's installatiebedrijf bv

Draingoot

Als uw woning is uitgevoerd met een draingoot dan kan het voorkomen dat na het schoonmaken dat het binnenwerk niet juist is aangebracht.



visser's installatiebedrijf bv

Voor een juiste montage dient het binnenwerk recht naar onder gemonteerd te worden en goed te worden aangedrukt. Na het schoonmaken moet de sifon weer gevuld worden met water.

